

Informacje ogólne

- system Marciniak Obiady działa online na dowolnym urządzeniu z dostępem do internetu
- nie trzeba instalować żadnej aplikacji
- do prawidłowego działania wystarczy aktualna wersja przeglądarki internetowej oraz aktywne konto w którym loginem jest Twój adres e-mail oraz samodzielnie zdefiniowane hasło.
- uzyskanie dostępu możliwe jest samodzielnie założenie konta lub przez link aktywacyjny wysłany przez Administratora systemu

Uzyskanie dostępu

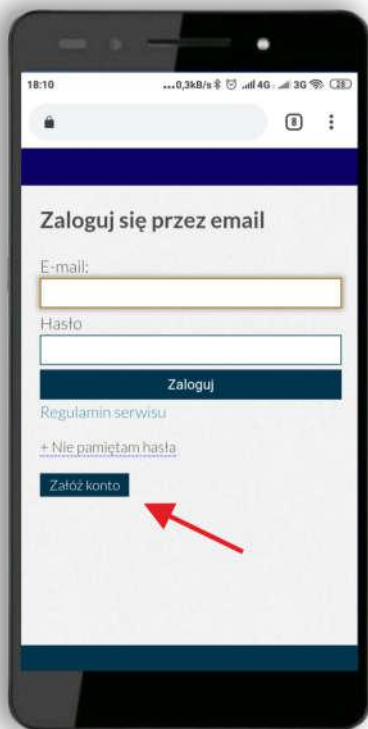
Proszę wejść na stronę www.marciniakopole.pl, w zakładkę Obiady-Logowanie. Proszę wybrać link właściwy dla szkoły danego dziecka, i następnie przejść przez 3 kroki:

KROK 1. Przycisk **ZALŹ KONTO**

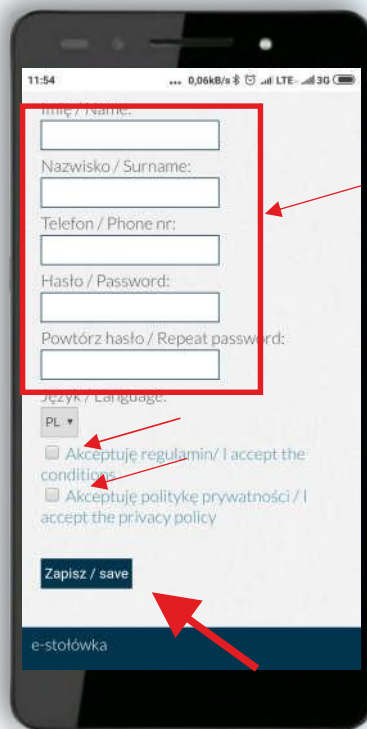
KROK 2. Należy wpisać dane użytkownika (rodzica lub opiekuna), zapoznać się i zaakceptować regulamin i politykę prywatności.

KROK 3. Po zapisaniu danych, na podany e-mail zostanie wysłany link aktywacyjny do potwierdzenia. Należy w niego kliknąć.

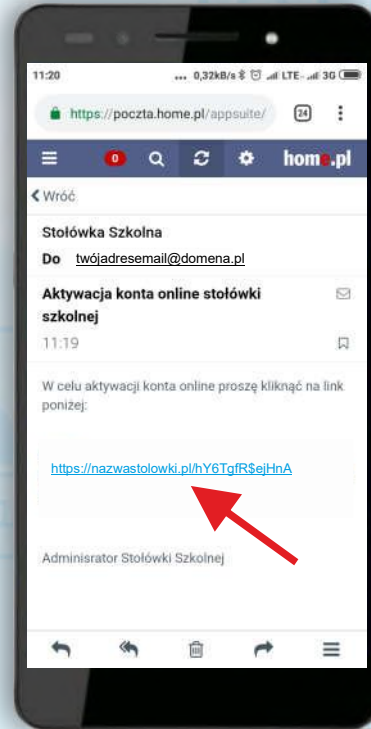
KROK 1



KROK 2



KROK 3



Dodawanie dzieci do utworzonego konta rodzica / opiekuna

Proszę wejść na stronę www.marciniakopole.pl. w zakładkę Obiady-Logowanie.

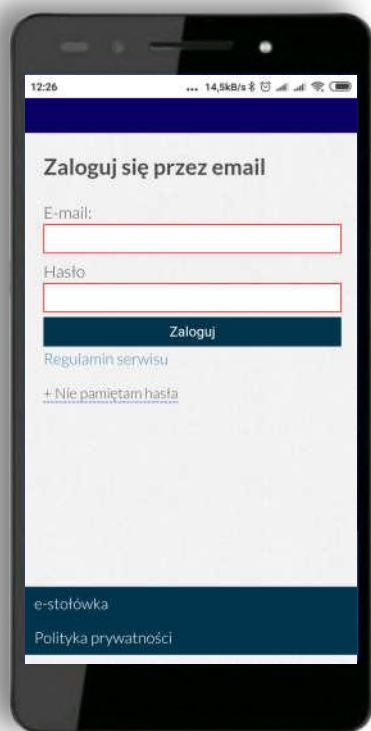
Proszę wybrać link właściwy dla szkoły danego dziecka, i następnie przejść przez 3 kroki:

KROK 1. Logowanie przy użyciu wcześniej podanych danych tj. adres e-mail oraz zdefiniowane hasło

KROK 2. Przycisk **DODAJ DZIECKO**

KROK 3. Po wpisaniu danych dziecka, potwierdzamy przyciskiem **ZAPISZ**

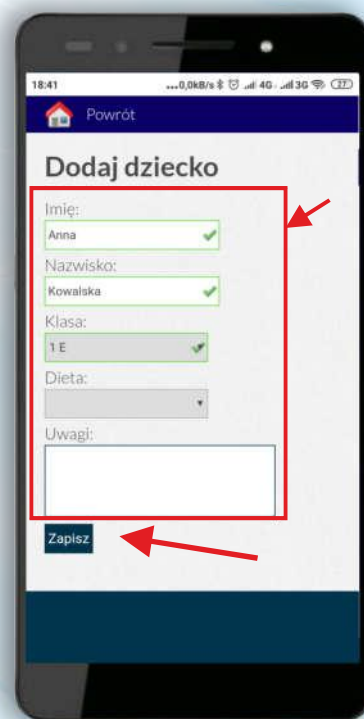
KROK 1



KROK 2



KROK 3

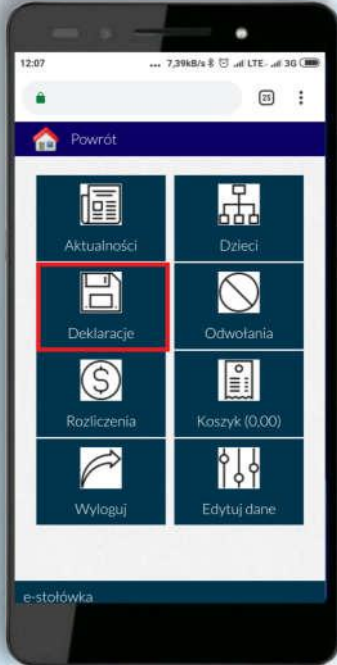


- do jednego konta rodzica / opiekuna można dodać dowolną ilość dzieci
- zamówienie posiłków będzie możliwe dopiero po zasileniu konta
- płatności za pośrednictwem systemu PayNow należy wykonywać oddzielnie dla każdego dziecka

Zgłaszanie deklaracji - zamawianie posiłków

Posiłki mogą być zamówione tylko pod warunkiem posiadania dostępnych środków
Warunkiem skorzystania z obiadów karnetowych jest wykupienie **min. 10 dni żywieniowych w miesiącu.**

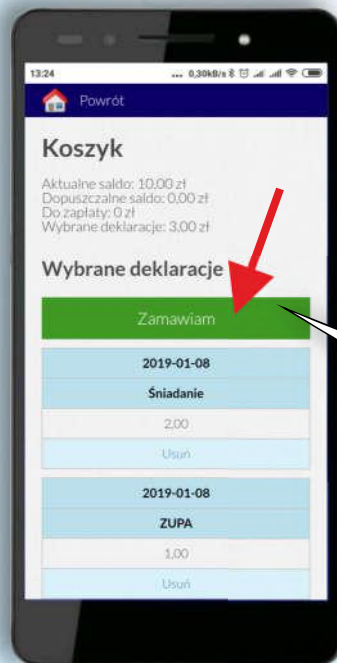
KROK 1. Panel Deklaracje



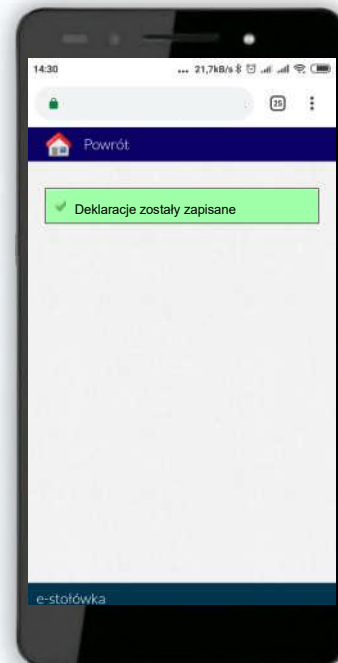
KROK 2. Wybór i dodanie do koszyka



KROK 3. Potwierdzenie zamówienia



KROK 4. Zakończenie operacji



W przypadku braku środków,
pojawi się informacja:

Brak wystarczających środków:

ZASIL KONTO

Zasilanie konta

Zasilenia konta można dokonać za pośrednictwem szybkich płatności online PayNow.


KROK 1. Panel rozliczenia.



KROK 2. Potwierdzenie przejścia do płatności



KROK 3. Wybór banku



KROK 4. Zakończenie operacji

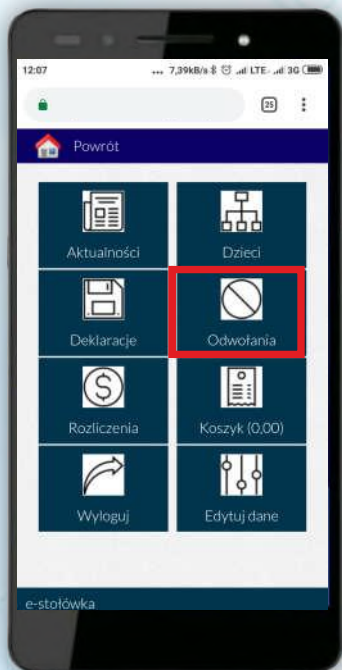


Marciniak Obiady

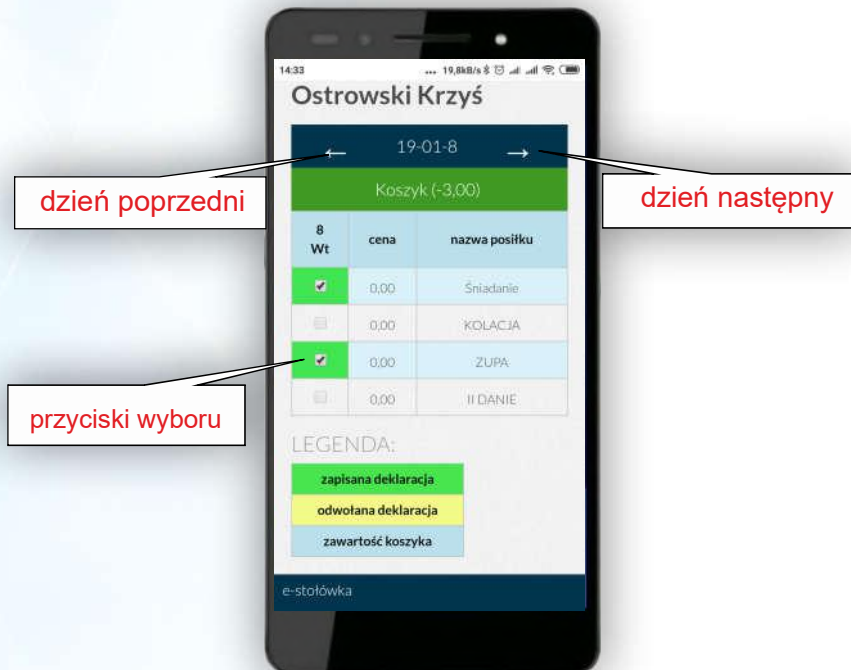
Zgłaszanie nieobecności - odwoływanie posiłków

Wartość odwołanych posiłków zostanie przeniesiona do środków wolnych lub pomniejszy kwotę do zapłaty jeśli płatność nie była jeszcze wykonana.

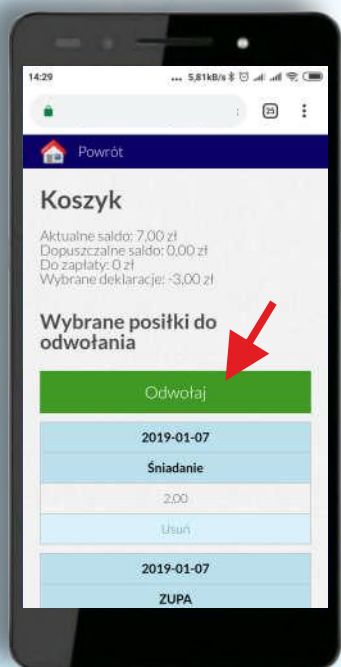
KROK 1. Panel Odwołania



KROK 2. Wybór i dodanie do koszyka



KROK 3. Potwierdzenie odwołania



KROK 4. Zakończenie operacji

